

INFORME DE CALIFICACIÓN

24 de abril de 2026

CALIFICACIÓN PÚBLICA

Informe de revisión completo

CALIFICACIONES ACTUALES (*)

	Calificación	Perspectiva
Depósitos en Moneda Local (ML)	AAA.uy	Estable
Depósitos en Moneda Extranjera (ME)	AAA.uy	Estable
Depósitos de Corto Plazo en ML	ML A-1.uy	-
Depósitos de Corto Plazo en ME	ML A-1.uy	-

(*) Calificaciones de Riesgo asignadas por Moody's Local AR Agente de Calificación de Riesgo S.A. Para mayor detalle sobre las calificaciones asignadas ver la sección de información complementaria, al final de este reporte.

CONTACTOS

Eliana Gomez Barreca +54.11.5129.2625
Associate Director – Credit Analyst ML
Eliana.gomezbarreca@moodys.com



SERVICIO AL CLIENTE

Argentina / Uruguay
+54.11.5129.2600

Banco de la República Oriental del Uruguay

RESUMEN

Moody's Local AR ("Moody's Local Uruguay") afirma la calificación de depósitos en moneda local y moneda extranjera de largo plazo de Banco de la República Oriental del Uruguay (BROU) en **AAA.uy**. Al mismo tiempo, afirma la calificación de depósitos de corto plazo en moneda local y moneda extranjera de **ML A-1.uy**. La perspectiva de las calificaciones de largo plazo se mantiene estable.

Las calificaciones del BROU reflejan su sólida franquicia y elevada posición competitiva como el banco local más grande en términos de depósitos y préstamos del país. Asimismo, BROU es propiedad del Gobierno de Uruguay (calificado en Baa1 con perspectiva estable por Moody's Ratings) y las calificaciones consideran el importante vínculo que poseen y la elevada probabilidad de soporte por parte del estado uruguayo.

Por otra parte, consideramos que el BROU presenta una sólida estructura de financiamiento debido principalmente a su gran base de clientes, que le permite contar con una base de fondeo estable y de bajo costo que ha apoyado su margen neto de interés en los últimos años. A su vez, el banco cuenta con elevados niveles de capitalización con una relación entre el capital común tangible y los activos ponderados por riesgo que se ubicó en 16,1% a diciembre de 2025, en línea con su promedio 2022-2024 (15,9%).

En el ejercicio 2025, la rentabilidad de BROU se ubicó en 1,9% y el ROE en 16,6%, por debajo de sus métricas de rentabilidad para el periodo 2022-2024. El deterioro del resultado respecto al mismo período del año anterior se explica principalmente por diferencias de cambio por valuación de instrumentos y por el deterioro de activos financieros. La rentabilidad del BROU se encuentra impulsada principalmente por el sector privado no financiero dado que la mayor parte de sus préstamos están destinados a hogares, PyMEs y grandes empresas.

Los niveles de morosidad del banco, con un indicador de 2,5% a diciembre de 2025 (por debajo del promedio de 3,0% para 2022-2024) están en línea con la naturaleza de su misión como banco múltiple que promueve el desarrollo productivo, económico y social del país.

Nuestra perspectiva para el sistema bancario uruguayo es estable, en un contexto de crecimiento económico moderado esperado para 2026. La inflación se mantiene en niveles bajos en relación con años anteriores, el mercado laboral permanece sólido y el Banco Central del Uruguay se encuentra en un ciclo de baja de tasas de interés de referencia, factores que contribuirían a un entorno operativo más favorable para los bancos. No obstante, las presiones provenientes del sector externo introducen cierta



incertidumbre respecto de la evolución de la inflación y del ambiente operativo, y monitorearemos su evolución y potencial impacto en el sector.

El BROU es el banco más grande del sistema financiero uruguayo, con UYU 994.895 millones de activos y un patrimonio de UYU 113 mil millones a diciembre de 2025. El banco tiene una franquicia bien establecida, ofrece una amplia gama de servicios bancarios, principalmente a grandes empresas, PyMEs y particulares, y cuenta con una extensa red nacional de sucursales, que comprende 124 dependencias dentro del país y dos sucursales en el extranjero. A diciembre de 2025, la participación de mercado de BROU ascendió a 28,6% en términos de préstamos, y a 46,7% en términos de depósitos sobre el total del sistema financiero uruguayo.

Fortalezas crediticias

- 100% propiedad del gobierno uruguayo, calificado en Baa1/Estable por Moody's Ratings.
- Sólida franquicia y elevada posición competitiva como el banco más grande del sistema financiero uruguayo, en términos de depósitos y préstamos.
- Acceso a financiamiento estable y de bajo costo derivada de su amplia base de clientes, con elevada granularidad.
- Capitalización adecuada y consistente.

Debilidades crediticias

- Indicadores de morosidad superiores al promedio reportado por otras entidades financieras.

Factores que pueden generar un deterioro de la calificación

- Disminución en la calidad de los activos que reduzca en forma sostenida la rentabilidad.
- Deterioro en la capitalización del banco que impacte en su capacidad para absorber pérdidas.

Análisis de los factores de la evaluación intrínseca

Perfil financiero

Solvencia

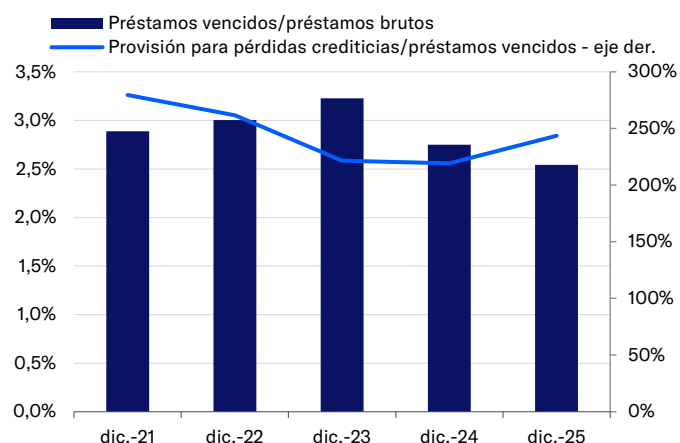
Riesgo de activos

A diciembre 2025 la cartera irregular de BROU representó un 2,5% de los préstamos totales (inferior a su promedio 2022-2024 de 3,0%). El nivel de morosidad se encuentra mitigado por los sólidos niveles de provisiones sobre créditos vencidos que presenta el banco (243,5% a diciembre de 2025).

Al cierre de 2025, el 38,3% del total de préstamos al sector no financiero privado del banco se encontraban denominados en moneda extranjera, como contrapartida de las exposiciones al sector corporativo agropecuario (principalmente exportadores). Estos prestatarios generan ingresos en dólares estadounidenses, que funcionan como cobertura natural y mitigan el riesgo en moneda extranjera del BROU.

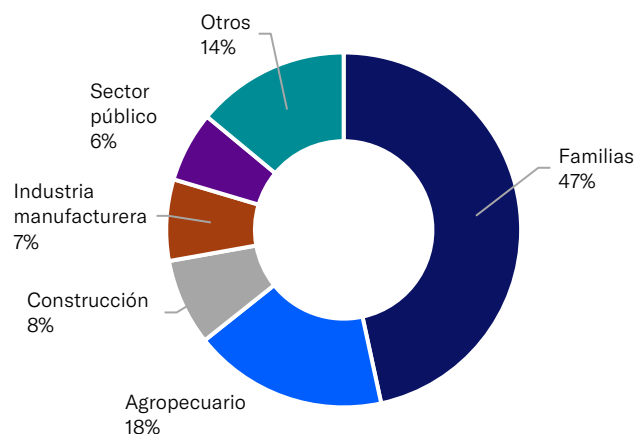
Los préstamos denominados en pesos uruguayos consisten principalmente en préstamos a individuos y PyMEs. La mayor parte de los préstamos a individuos del BROU se encuentra explicada por financiaciones con descuento directo de nómina a funcionarios públicos y pensionistas, en los que el banco puede deducir los pagos directamente de los salarios o beneficios de pensión de los prestatarios, lo que reduce el riesgo de incumplimiento de estos préstamos.

FIGURA 1. Préstamos vencidos y previsiones



Fuente Moody's local en base a los EECC de la entidad.

FIGURA 2. Composición de la cartera de préstamos

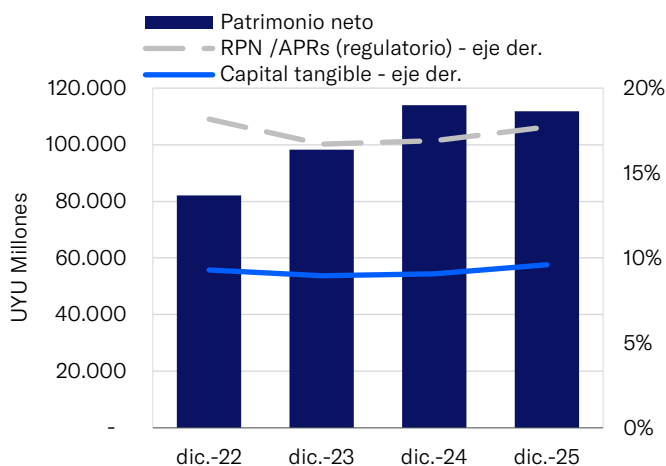


Capital

A diciembre de 2025, la relación entre el capital común tangible y los activos ponderados por riesgo del banco se ubicó en 16,1%, en línea con el promedio para 2022-2024. Asimismo, BROU sobre cumplió en 1,8 veces la Responsabilidad Patrimonial Neta Mínima exigida.

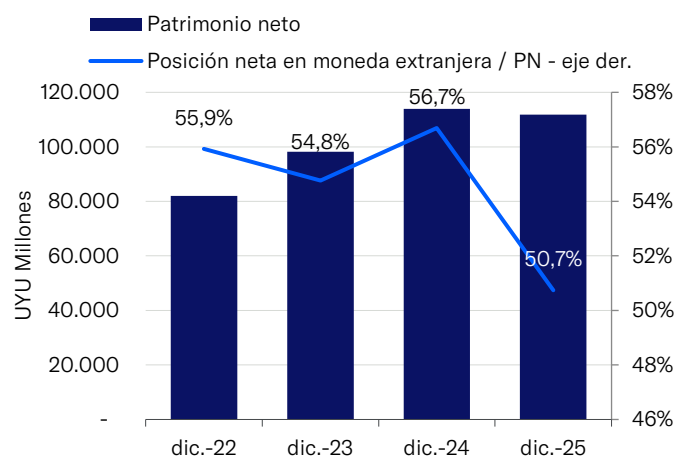
La posición monetaria neta en moneda extranjera del banco se ubicó en torno a 50,7%, por debajo de lo reportado por el banco en los últimos ejercicios (Figura 4).

FIGURA 3. Capitalización



Fuente Moody's local en base a los EECC de la entidad.

FIGURA 4. Posición neta en moneda extranjera



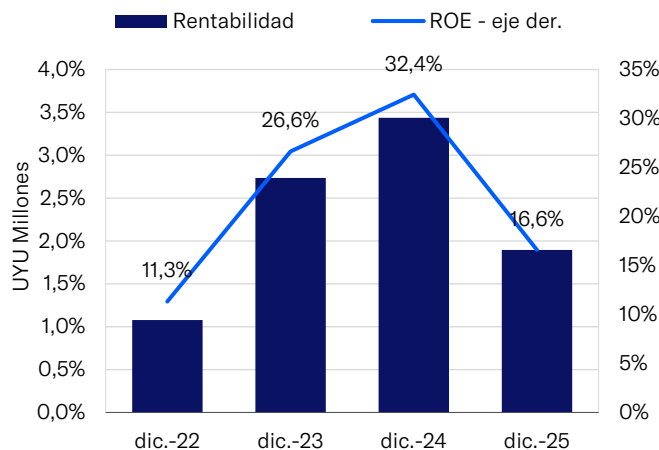
Rentabilidad

La rentabilidad del BROU se encuentra impulsada principalmente por el sector privado no financiero. La mayor parte de sus préstamos están destinados a hogares y empresas, incluidas grandes empresas y PyMEs. En menor proporción, la rentabilidad del banco se encuentra respaldada por los ingresos procedentes de sus operaciones con el sector público. La capacidad del banco para acceder a depósitos locales de bajo costo ha apoyado su margen neto de interés en los últimos años.



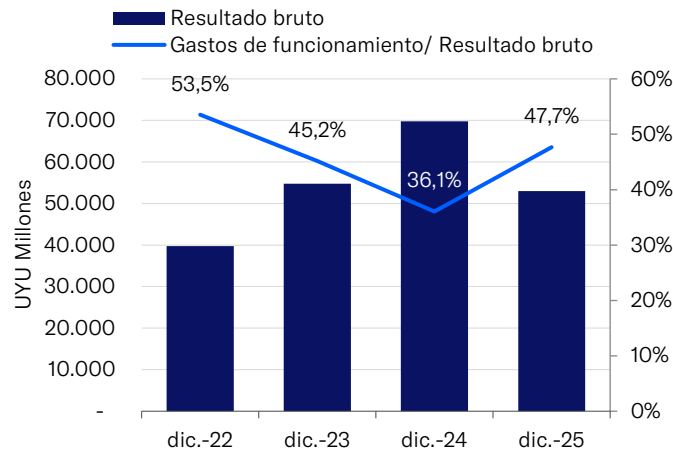
A diciembre de 2025, el indicador de rentabilidad de BROU se ubicó en 1,9% y el ROE en 16,6%, por debajo del 23,5% promedio de los tres años anteriores. El deterioro del resultado en 2025 respecto al ejercicio anterior se explica principalmente por diferencias de cambio por valuación de instrumentos y por el deterioro de activos financieros. Por su parte, los márgenes por servicios y financiero no han tenido cambios significativos con relación a años anteriores. La eficiencia de la entidad, medida como la participación de los gastos de funcionamiento sobre resultado bruto, aumentó a 47,7% explicado principalmente por la caída del resultado bruto.

FIGURA 5. Rentabilidad y ROE



Fuente Moody's local en base a los EECC de la entidad.

FIGURA 6. Eficiencia



Liquidez

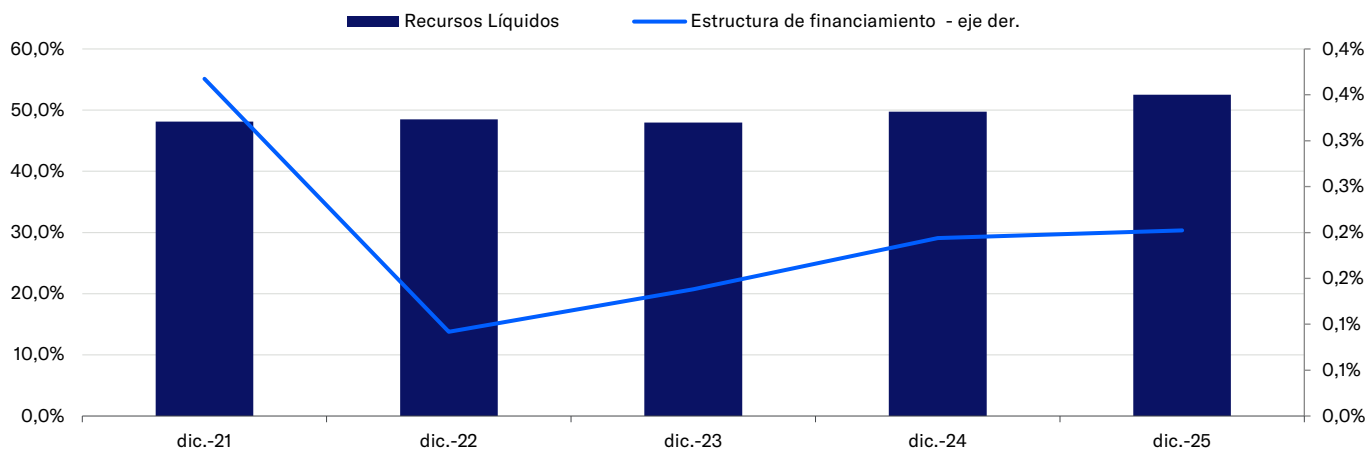
Estructura de financiamiento y recursos líquidos

BROU presenta una sólida estructura de financiamiento principalmente debido a su base clientes amplia y granular, que le permite acceder a un menor costo de financiamiento. A diciembre de 2025, los depósitos del sector no financiero representaban un 95,0% del pasivo, y estaban compuestos principalmente por depósitos de residentes (97,3%) una característica favorable frente a lo que reportan otras entidades del sistema, ya que implica una fuente de financiamiento menos volátil. Asimismo, la gran red de sucursales del banco, con presencia en el interior del país, mejora su acceso a la financiación minorista de bajo costo.

Como banco 100% propiedad del gobierno, el BROU se beneficia de una amplia base de clientes de empleados públicos y depósitos del gobierno uruguayo. En particular, entendemos que el banco se encuentra bien posicionado en términos de la ley de inclusión financiera del Uruguay, que esperamos que aumente los depósitos en moneda local.

El banco presenta una adecuada liquidez, en línea con el promedio de la industria. A diciembre de 2025, el BROU tenía una relación de activos bancarios líquidos a activos bancarios tangibles del 52,5%. Los activos líquidos del banco incluyen tenencias denominadas en dólares estadounidenses y tenencias de reservas en el banco central, tanto en moneda local como extranjera; depósitos denominados en dólares estadounidenses en instituciones financieras extranjeras y tenencias de valores del gobierno uruguayo.

FIGURA 7. Estructura de financiamiento y recursos líquidos



Fuente Moody's local en base a los EECC de la entidad.

Otras Consideraciones

Evaluaciones de soporte de filiales para bancos, compañías financieras y holdings

Incorporamos la capacidad y disposición del gobierno, principal accionista de BROU, para brindar soporte de manera oportuna, así como la dependencia que existe entre el banco y el gobierno. También consideramos las políticas o el marco regulatorio, la participación de mercado del banco en términos de depósitos y préstamos locales, y el posible impacto que un incumplimiento del banco tendría en el mercado. Consideramos que el Banco de la República del Uruguay recibirá un elevado soporte de su principal accionista, el Gobierno de Uruguay (calificado en Baa1 con perspectiva estable por Moody's Ratings).

Consideraciones de los riesgos ambientales, sociales y gobierno corporativo (ESG)

La exposición de BROU a riesgos ambientales es baja, consistente con nuestra evaluación general para el sector bancario local.

En general, los bancos enfrentan riesgos sociales moderados. Los riesgos sociales más relevantes para los bancos surgen de la forma en que interactúan con sus clientes. Los riesgos sociales son particularmente altos en el área de la seguridad de los datos y la privacidad del cliente, que se ven mitigados en parte por la considerable inversión en tecnología y el largo historial de los bancos en el manejo de datos confidenciales de clientes. Las multas y el daño a la reputación debido al uso indebido de productos u otros tipos de mala conducta son otros riesgos sociales. Las tendencias sociales también son relevantes en una serie de áreas, como el cambio en las preferencias de los clientes hacia los servicios de banca digital, así como el aumento del costo de la tecnología de la información, preocupación por el envejecimiento de la población que afectan la demanda de servicios financieros o agendas políticas impulsadas socialmente que pueden traducirse en regulaciones que afectan la base de los ingresos de los bancos.

El gobierno corporativo es muy relevante para BROU, como lo es para todos los participantes de la industria bancaria. Los riesgos de gobierno son en gran parte internos y continúan siendo un factor clave que requiere un monitoreo continuo, porque alguna debilidad del gobierno corporativo podría conducir al deterioro de la calidad crediticia de un banco, mientras que las fortalezas de la gobernabilidad pueden beneficiar al perfil crediticio del mismo. Actualmente, nuestra opinión del BROU es que no presenta una mayor preocupación en su forma de gobierno corporativo porque su marco de gestión de riesgos es proporcional a su apetito de riesgo.



Anexo I: Información contable e indicadores operativos y financieros

En millones de UYU	2025	2024	2023	2022
ESTADO DE SITUACIÓN PATRIMONIAL				
Caja y otros disponibles	46.270	42.728	36.114	35.931
Monedas y billetes	26.830	23.256	23.303	20.179
Instituciones financieras	19.260	19.360	12.729	15.669
Banco Central del Uruguay	175.660	184.355	165.751	170.153
Disponible	166.618	179.004	163.645	158.907
Plazo	9.042	5.350	2.106	11.246
Préstamos	325.673	316.865	264.549	230.438
Activo intangible	996	925	1.361	1.729
Otros activos	0	0	0	0
Total Activo	994.895	1.002.050	879.641	872.861
Depósitos	838.187	850.425	744.226	748.202
Total Pasivo	881.471	888.128	781.407	790.803
Patrimonio Neto	113.424	113.921	98.234	82.058
ESTADO DE RESULTADOS				
Ingresos por intereses y reajustes	63.822	60.066	55.139	45.285
Gastos por intereses y reajustes	(7.698)	(6.426)	5.867	(4.860)
Margen financiero bruto	56.124	53.641	49.272	40.425
Comisiones ganadas	9.816	9.703	8.607	8.451
Comisiones perdidas	(4.365)	(4.363)	3.518	(2.907)
Margen por servicios	5.451	5.340	5.089	5.544
Resultado bruto	55.181	69.806	54.757	39.715
Gastos de personal	(17.122)	(16.406)	14.383	(13.523)
Gastos generales	(10.791)	(10.813)	10.254	(9.840)
Resultado operativo	27.233	42.537	30.104	16.335
Resultados de operaciones continuas antes de impuestos	27.075	42.079	30.466	16.746
Impuesto a las ganancias	(8.296)	(7.720)	6.501	(7.387)
Resultado del ejercicio	18.837	34.413	24.018	9.391
INDICADORES				
Préstamos vencidos/préstamos brutos	2,5%	2,8%	3,2%	3,0%
Provisión para pérdidas crediticias/préstamos vencidos	243,5%	219,3%	221,7%	261,8%
Participación del crédito en el activo	30,7	29,3	25,8	24,2
Grado de deterioro total	7,5	7,7	9,9	9,7
Posición neta en moneda extranjera / Patrimonio	50,7	56,7	54,8	55,9
Patrimonio neto/activo total	11,4%	11,4%	11,2%	9,4%
Rentabilidad	1,9%	3,4%	2,7%	1,1%
ROAA	1,9%	3,7%	2,7%	1,1%
ROE	16,6%	32,4%	26,6%	11,3%
Eficiencia	47,7	36,1	45,2	53,5
Estructura de financiamiento	0,2%	0,2%	0,1%	0,1%
Recursos Líquidos	52,5%	49,8%	48,0%	48,5%

Fuente: Moody's local en base a los EECC de la entidad.

Anexo II

GLOSARIO TÉCNICO

Capital: (Capital común tangible - activos intangibles) / activos ponderados por riesgo.

Rentabilidad: Ingresos netos (después de impuestos) / activos tangibles.

Rentabilidad sobre Activos (ROAA): Resultados anualizados / total de activos promedio.

Rentabilidad sobre Patrimonio Neto (ROE): Resultados anualizados / patrimonio neto promedio.

Estructura de Financiamiento: Deuda con entidades financieras + préstamos a corto plazo + pasivos por valores negociables + otros pasivos financieros a valor razonable + bonos sénior + deuda con partes relacionadas / (activos totales - crédito mercantil y otros intangibles - activos asegurados).

Recursos líquidos: Efectivo en el banco central + deuda de instituciones financieras + valores totales - ingresos no ganados - activos derivados / (activos totales - crédito mercantil y otros intangibles - activos asegurados).

Margen Financiero Neto (NFM): Es la resultante de la diferencia entre ingresos y egresos financieros sobre el promedio de activos de riesgos.

LIBOR (LIBO rate): Tasa de interés del mercado londinense.

VN: Valor Nominal.

BCU: Banco Central del Uruguay.

Volatilidad: mide la desviación estándar de los precios diarios de las acciones

Spread: Diferencial entre la tasa de interés activa y la tasa de interés pasiva

GLOSARIO IDIOMÁTICO

ROAA: return on average assets. Rentabilidad sobre activos promedios

ROE: return on equity. Rentabilidad sobre patrimonios

Underwriting: Suscripción

NPL: Non Performing Loans. Cartera sin generación.

Información Complementaria

Tipo de calificación / Instrumento	Calificación actual	Perspectiva actual	Calificación anterior	Perspectiva anterior
Banco de la República Oriental del Uruguay				
Calificación de depósitos en moneda local	AAA.uy	Estable	AAA.uy	Estable
Calificación de depósitos en moneda extranjera	AAA.uy	Estable	AAA.uy	Estable
Calificación de depósitos de corto plazo en moneda local	ML A-1.uy	-	ML A-1.uy	-
Calificación de depósitos de corto plazo en moneda extranjera	ML A-1.uy	-	ML A-1.uy	-

Información considerada para la calificación.

- Balance anual auditado 31/12/25 y anteriores. Balances trimestrales auditados. Disponible en www.bcu.gub.uy
- Composición accionaria e información complementaria. Disponible en www.bcu.gub.uy

Definición de las calificaciones asignadas.

- **AAA.uy:** Emisores o emisiones calificados en **AAA.uy** con una calidad crediticia más fuerte en comparación con otros emisores locales
- **ML A-1.uy:** Los emisores calificados en ML A-1.uy tienen la mayor capacidad para pagar obligaciones de deuda senior no garantizada de corto plazo en comparación con otros emisores locales.

Consulte el documento Escalas de Calificaciones de Uruguay disponible en <https://moodyslocal.com.uy/>, para obtener más información sobre las definiciones de las calificaciones asignadas.

Moody's Local Uruguay agrega los modificadores "+" y "-" a cada categoría de calificación genérica que va de AA a CCC, El modificador "+" indica que la obligación se ubica en el extremo superior de su categoría de calificación genérica, ningún modificador indica una calificación media, y el modificador "-" indica una calificación en el extremo inferior de la categoría de calificación genérica

Metodología Utilizada.

- Metodología de calificación de bancos y compañías financieras - (15/Oct/2020), disponible en <https://moodyslocal.com.uy/reportes/metodologias-y-marcos-analiticos/metodologias-de-calificacion/> y www.bcu.gub.uy

El presente informe no debe considerarse una publicidad, propaganda, difusión o recomendación para adquirir, vender o negociar los instrumentos objetos de calificación.

© 2026 Moody's Corporation, Moody's Investors Service, Inc., Moody's Analytics, Inc. y/o sus licenciadores y filiales (conjuntamente "MOODY'S"). Todos los derechos reservados.

LAS CALIFICACIONES CREDITICIAS EMITIDAS POR LAS FILIALES DE CALIFICACIÓN CREDITICIA DE MOODY'S CONSTITUYEN SUS OPINIONES ACTUALES RESPECTO AL RIESGO CREDITICIO FUTURO RELATIVO DE ENTIDADES, COMPROMISOS CREDITICIOS, O INSTRUMENTOS DE DEUDA O SIMILARES, Y LOS MATERIALES, PRODUCTOS, SERVICIOS E INFORMACIÓN PUBLICADA O DE CUALQUIER OTRA MANERA PUESTA A DISPOSICIÓN POR MOODY'S (COLECTIVAMENTE LOS "MATERIALES") PUEDEN INCLUIR DICHAS OPINIONES ACTUALES. MOODY'S DEFINE EL RIESGO CREDITICIO COMO EL RIESGO DERIVADO DE LA IMPOSIBILIDAD POR PARTE DE UNA ENTIDAD DE CUMPLIR CON SUS OBLIGACIONES FINANCIERAS CONTRACTUALES A SU VENCIMIENTO Y LAS PÉRDIDAS ECONÓMICAS ESTIMADAS EN CASO DE INCUMPLIMIENTO O INCAPACIDAD. CONSULTE LOS SIMBOLOS Y LAS DEFINICIONES DE CALIFICACIÓN DE MOODY'S PARA OBTENER INFORMACIÓN SOBRE LOS TIPOS DE OBLIGACIONES FINANCIERAS CONTRACTUALES ENUNCIADAS POR LAS CALIFICACIONES CREDITICIAS DE MOODY'S. LAS CALIFICACIONES CREDITICIAS NO HACEN REFERENCIA A NINGÚN OTRO RIESGO, INCLUIDOS A MODO ENUNCIATIVO Y NO LIMITATIVO: RIESGO DE LIQUIDEZ, RIESGO RELATIVO AL VALOR DE MERCADO O VOLATILIDAD DE PRECIOS. LAS CALIFICACIONES CREDITICIAS, EVALUACIONES NO CREDITICIAS ("EVALUACIONES") Y OTRAS OPINIONES INCLUIDAS EN LOS MATERIALES DE MOODY'S NO SON DECLARACIONES DE HECHOS ACTUALES O HISTÓRICOS. LOS MATERIALES DE MOODY'S PODRÁN INCLUIR ASIMISMO PREVISIONES BASADAS EN UN MODELO CUANTITATIVO DE RIESGO CREDITICIO Y OPINIONES O COMENTARIOS RELACIONADOS PUBLICADOS POR MOODY'S ANALYTICS, INC. Y/O SUS FILIALES. LAS CALIFICACIONES CREDITICIAS, EVALUACIONES, OTRAS OPINIONES Y MATERIALES DE MOODY'S NO CONSTITUYEN NI PROPORCIONAN ASESORAMIENTO LEGAL, DE CUMPLIMIENTO, FINANCIERO, DE INVERSIÓN NI OTRO ASESORAMIENTO PROFESIONAL, Y LAS CALIFICACIONES CREDITICIAS, EVALUACIONES Y OTRAS OPINIONES DE MOODY'S NO SON NI SUPONEN RECOMENDACIÓN ALGUNA PARA LA COMPRA, VENTA O MANTENIMIENTO DE TÍTULOS DE VALOR CONCRETOS. LAS CALIFICACIONES CREDITICIAS, EVALUACIONES, OTRAS OPINIONES Y MATERIALES DE MOODY'S NO EMITEN OPINIÓN SOBRE LA IDONEIDAD DE UNA INVERSIÓN PARA UN INVERSOR CONCRETO. MOODY'S EMITE SUS CALIFICACIONES CREDITICIAS, EVALUACIONES Y OTRAS OPINIONES Y PUBLICA O DE CUALQUIER OTRA MANERA PONE A DISPOSICIÓN SUS MATERIALES EN LA CONFIANZA Y EN EL ENTENDIMIENTO DE QUE CADA INVERSOR LLEVARÁ A CABO, CON LA DEBIDA DILIGENCIA, SU PROPIO ESTUDIO Y EVALUACIÓN DEL TÍTULO DE VALOR QUE ESTÉ CONSIDERANDO COMPRAR, CONSERVAR O VENDER.

LAS CALIFICACIONES CREDITICIAS, EVALUACIONES, OTRAS OPINIONES Y MATERIALES NO ESTÁN DESTINADAS PARA EL USO DE INVERSORES MINORISTAS Y SERÍA TEMERARIO E INAPROPIADO POR PARTE DE LOS INVERSORES MINORISTAS TENER EN CUENTA LAS CALIFICACIONES CREDITICIAS, EVALUACIONES, OTRAS OPINIONES O LOS MATERIALES DE MOODY'S AL TOMAR CUALQUIER DECISIÓN EN MATERIA DE INVERSIÓN. EN CASO DE DUDA, DEBERÍA PONERSE EN CONTACTO CON SU ASESOR FINANCIERO U OTRO ASESOR PROFESIONAL.

TODA LA INFORMACIÓN CONTENIDA EN EL PRESENTE DOCUMENTO ESTÁ PROTEGIDA POR LEY, INCLUIDA PERO NO LIMITADA A LA LEY DE DERECHOS DE AUTOR (COPYRIGHT), NO PUDIENDO PARTE ALGUNA DE DICHA INFORMACIÓN SER COPIADA O EN MODO ALGUNO REPRODUCIDA, RECOPIADA, TRANSMITIDA, TRANSFERIDA, DIFUNDIDA, REDISTRIBUIDA O REVENDIDA, NI ARCHIVADA PARA SU USO POSTERIOR CON ALGUNO DE DICHS FINES, EN TODO O EN PARTE, EN FORMATO, MANERA O MEDIO ALGUNO POR NINGUNA PERSONA SIN EL PREVIO CONSENTIMIENTO ESCRITO DE MOODY'S. PARA MAYOR CLARIDAD, NINGUNA INFORMACIÓN CONTENIDA AQUÍ PUEDE SER UTILIZADA PARA DESARROLLAR, MEJORAR, ENTRENAR O REENTRENAR CUALQUIER PROGRAMA DE SOFTWARE O BASE DE DATOS, INCLUYENDO, PERO SIN LIMITARSE A, CUALQUIER SOFTWARE DE INTELIGENCIA ARTIFICIAL, APRENDIZAJE AUTOMÁTICO O PROCESAMIENTO DEL LENGUAJE NATURAL, ALGORITMO, METODOLOGÍA Y/O MODELO.

LAS CALIFICACIONES CREDITICIAS, EVALUACIONES, OTRAS OPINIONES Y LOS MATERIALES DE MOODY'S NO ESTÁN DESTINADOS PARA SER UTILIZADOS POR NINGUNA PERSONA COMO UN REFERENTE, SEGÚN SE DEFINE DICHO TÉRMINO A EFECTOS REGULATORIOS, Y NO DEBEN SER UTILIZADOS EN MODO ALGUNO QUE PUDIERA DAR LUGAR A QUE SE LOS CONSIDERE COMO UN REFERENTE.

Toda la información incluida en el presente documento ha sido obtenida por MOODY'S a partir de fuentes que estima correctas y fiables. No obstante, debido a la posibilidad de error humano o mecánico, así como de otros factores, toda la información aquí contenida se proporciona "TAL Y COMO ESTÁ", sin garantía de ningún tipo. MOODY'S adopta todas las medidas necesarias para que la información que utiliza al asignar una calificación crediticia o evaluación sea de suficiente calidad y de fuentes que Moody's considera fiables, incluidos, en su caso, terceros independientes. Sin embargo, Moody's no es una firma de auditoría y no puede en todos los casos verificar o validar de manera independiente la información recibida en el proceso de calificación crediticia o evaluación o en la elaboración de los Materiales.

En la medida en que las leyes así lo permitan, MOODY'S y sus directores, oficiales, empleados, agentes, representantes, licenciadores y proveedores declinan toda responsabilidad frente a cualesquier persona o entidad con relación a pérdidas o daños indirectos, especiales, derivados o accidentales de cualquier naturaleza, derivados de o relacionados con la información aquí contenida o el uso o imposibilidad de uso de dicha información, incluso cuando MOODY'S o cualquiera de sus directores, oficiales, empleados, agentes, representantes, licenciadores o proveedores fuera advertido previamente de la posibilidad de dichas pérdidas o daños, incluido pero no limitado a: (a) lucro cesante presente o futuro o (b) cualquier pérdida o daño que surja cuando el instrumento financiero en cuestión no sea objeto de una calificación crediticia o evaluación concreta otorgada por MOODY'S.

En la medida en que las leyes así lo permitan, MOODY'S y sus directores, oficiales, empleados, agentes, representantes, licenciadores y proveedores exime de cualquier responsabilidad con respecto a pérdidas o daños directos o indemnizatorios causados a cualquier persona o entidad, incluido pero no limitado a, negligencia (pero excluyendo fraude, conducta dolosa o cualquier otro tipo de responsabilidad que, en aras de la claridad, no pueda ser excluida por ley), por parte de MOODY'S o cualquiera de sus directores, oficiales, empleados, agentes, representantes, licenciadores o proveedores, o con respecto a toda contingencia dentro o fuera del control de cualquiera de los anteriores, derivada de o relacionada con la información aquí contenida o el uso o imposibilidad de uso de tal información.

MOODY'S NO OTORGA NI OFRECE GARANTÍA ALGUNA, EXPRESA O IMPLÍCITA, CON RESPECTO A LA PRECISIÓN, OPORTUNIDAD, EXHAUSTIVIDAD, COMERCIALIZACIÓN O IDONEIDAD PARA UN FIN DETERMINADO SOBRE CALIFICACIONES CREDITICIAS, EVALUACIONES Y DEMÁS OPINIONES O INFORMACIÓN.

Moody's Investors Service, Inc., agencia de calificación crediticia, subsidiaria de propiedad total de Moody's Corporation ("MCO"), informa por la presente que la mayoría de los emisores de títulos de deuda (incluidos bonos corporativos y municipales, obligaciones, notas y pagarés) y acciones preferentes calificados por Moody's Investors Service, Inc. han acordado, con anterioridad a la asignación de cualquier calificación, abonar a Moody's Investors Service, Inc. por sus servicios de opinión y calificación. MCO y todas las entidades de MCO que emiten calificaciones bajo la marca "Moody's Ratings" ("Moody's Ratings") también mantienen políticas y procedimientos para garantizar la independencia de las calificaciones y los procesos de asignación de calificaciones crediticias de Moody's Ratings. La información relativa a ciertas afiliaciones que pudieran existir entre directores de MCO y entidades calificadas, y entre entidades que tienen asignadas calificaciones crediticias de Moody's Investors Service y asimismo han notificado públicamente a la SEC que poseen una participación en MCO superior al 5%, se publica anualmente en ir.moody's.com bajo el capítulo de "Investor Relations - Corporate Governance - Charter Documents- Director and Shareholder Affiliation Policy" ["Relaciones con Inversores - Gestión Corporativa - Documentos Constitutivos y de Gobernanza - Política sobre Relaciones entre Directores y Accionistas"].

Moody's SF Japan K.K., Moody's Local AR Agente de Calificación de Riesgo S.A., Moody's Local BR Agência de Classificação de Risco LTDA, Moody's Local MX S.A. de C.V., I.C.V., Moody's Local PE Clasificadora de Riesgo S.A., y Moody's Local PA Clasificadora de Riesgo S.A., Moody's Local CR Clasificadora de Riesgo S.A., Moody's Local ES S.A. de CV Clasificadora de Riesgo, Moody's Local RD Sociedad Clasificadora de Riesgo S.R.L. y Moody's Local GT S.A. (conjuntamente, las "Moody's Non-NRSRO CRAs", por sus siglas en inglés) son subsidiarias de agencias de calificación crediticia de propiedad total indirecta de MCO. Ninguna de las Moody's Non-NRSRO CRAs es una Organización Reconocida Nacionalmente como Organización Estadística de Calificación Crediticia.

Términos adicionales solo para Australia: Cualquier publicación en Australia de este documento se realiza conforme a la Licencia de Servicios Financieros en Australia de la filial de MOODY'S, Moody's Investors Service Pty Limited ABN 61 003 399 657AFSL 336969 y/o Moody's Analytics Australia Pty Ltd ABN 94 105 136 972 AFSL 383569 (según corresponda). Este documento está destinado únicamente a "clientes mayoristas" según lo dispuesto en el artículo 761G de la Ley de Sociedades de 2001. Al acceder a este documento desde cualquier lugar dentro de Australia, usted declara ante MOODY'S ser un "cliente mayorista" o estar accediendo al mismo como un representante de aquél, así como que ni usted ni la entidad a la que representa divulgarán, directa o indirectamente, este documento ni su contenido a "clientes minoristas" según se desprende del artículo 761G de la Ley de Sociedades de 2001. Las calificaciones crediticias de MOODY'S son opiniones sobre la calidad crediticia de una obligación de deuda del emisor y no sobre los valores de capital del emisor ni ninguna otra forma de instrumento que se encuentre a disposición de clientes minoristas.

Términos adicionales solo para India: Las calificaciones crediticias, Evaluaciones, otras opiniones y Materiales de Moody's no están destinados a ser utilizados ni deben ser confiados por usuarios ubicados en India en relación con valores cotizados o propuestos para su cotización en bolsas de valores de la India.

Términos adicionales con respecto a las Opiniones de Segunda Parte y las Evaluaciones de Cero Emisiones Netas (según se definen en los Símbolos y Definiciones de Calificaciones de Moody's Ratings): Por favor notar que ni una Opinión de Segunda Parte ("OSP") ni una Evaluación de Cero Emisiones Netas ("NZA") son "calificaciones crediticias". La emisión de OSP y NZA no es una actividad regulada en muchas jurisdicciones, incluida Singapur. UE: En la Unión Europea, Moody's Deutschland GmbH y Moody's France SAS prestan servicios como revisores externos de conformidad con los requisitos aplicables del Reglamento de Bonos Verdes de la UE. JAPÓN: En Japón, el desarrollo y la provisión de OSP y NZA se clasifican como "Negocios Secundarios", no como "Negocios de Calificación Crediticia", y no están sujetos a las regulaciones aplicables a los "Negocios de Calificación Crediticia" según la Ley de Instrumentos Financieros y la Ley de Intercambio de Japón y su regulación relevante. RPC: Cualquier OSP: (1) no constituye una Evaluación de Bonos Verdes de la RPC según se define en las leyes o regulaciones pertinentes de la RPC; (2) no puede incluirse en ninguna declaración de registro, circular de oferta, prospecto ni en ningún otro documento presentado a las autoridades regulatorias de la RPC ni utilizarse para cumplir con ningún requisito de divulgación regulatoria de la RPC; y (3) no puede utilizarse en la RPC para ningún propósito regulatorio ni para ningún otro propósito que no esté permitido por las leyes o regulaciones pertinentes de la RPC. Para los fines de este descargo de responsabilidad, "RPC" se refiere a la parte continental de la República Popular China, excluyendo Hong Kong, Macao y Taiwán.